


# APLIQUE PARA SU LICENSIATURA Y GRADUACION

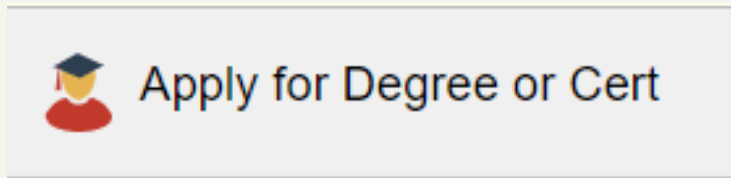
1 Empieze en [www.lbcc.edu](http://www.lbcc.edu) y login a su **Viking Portal** (Viking ID y Contraseña)



2 Seleccione **Viking Student System**, luego **Academic Records**



3 Seleccione **Apply for Degree or Cert** para empezar su aplicacion



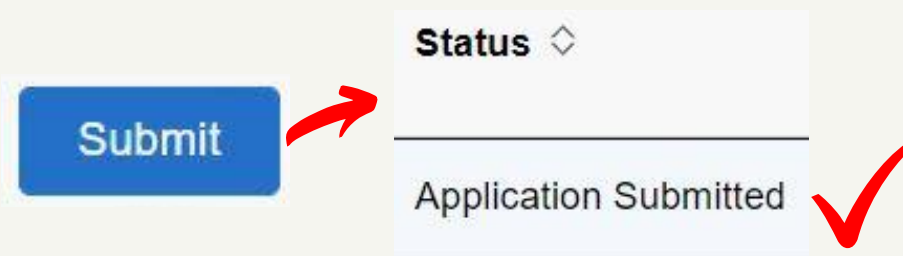
4 Escoga su tipo de licenciatura bajo de **Award Type**



5 Verifique toda la informacion bajo de **Application Details** este correcta y corrija informacion al necesario

- *Contact Information*
- *GE Pattern (si es aplicable)*
- *Will you continue at LBCC?*
- *Transfer & Other Credits*

6 Seleccione **Submit** y seleccione **Yes** para mandar su aplicacion - Felicidades Viking!



Para mas ayuda o si tiene preguntas, comuniquese con Completions Counseling program  
Email: [completions@lbcc.edu](mailto:completions@lbcc.edu) • Telefono: (562) 938-5180

